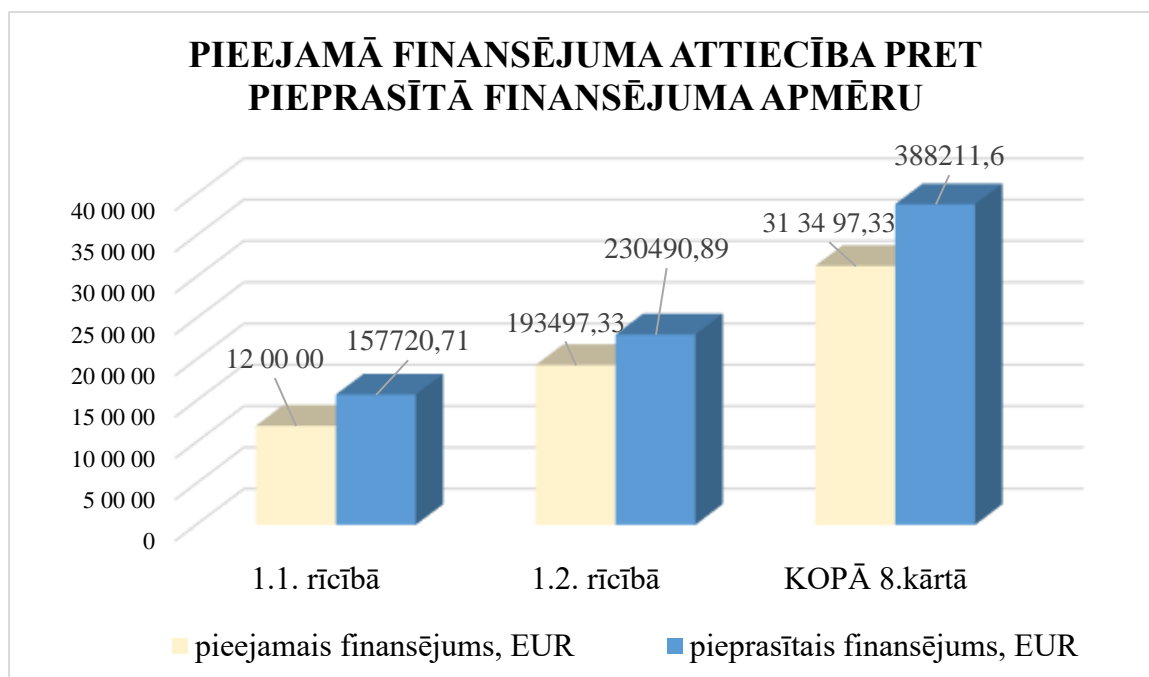


Statistika par projektu konkursa iesniegumu pieņemšanas 8.kārtā iesniegtajiem projektu iesniegumiem

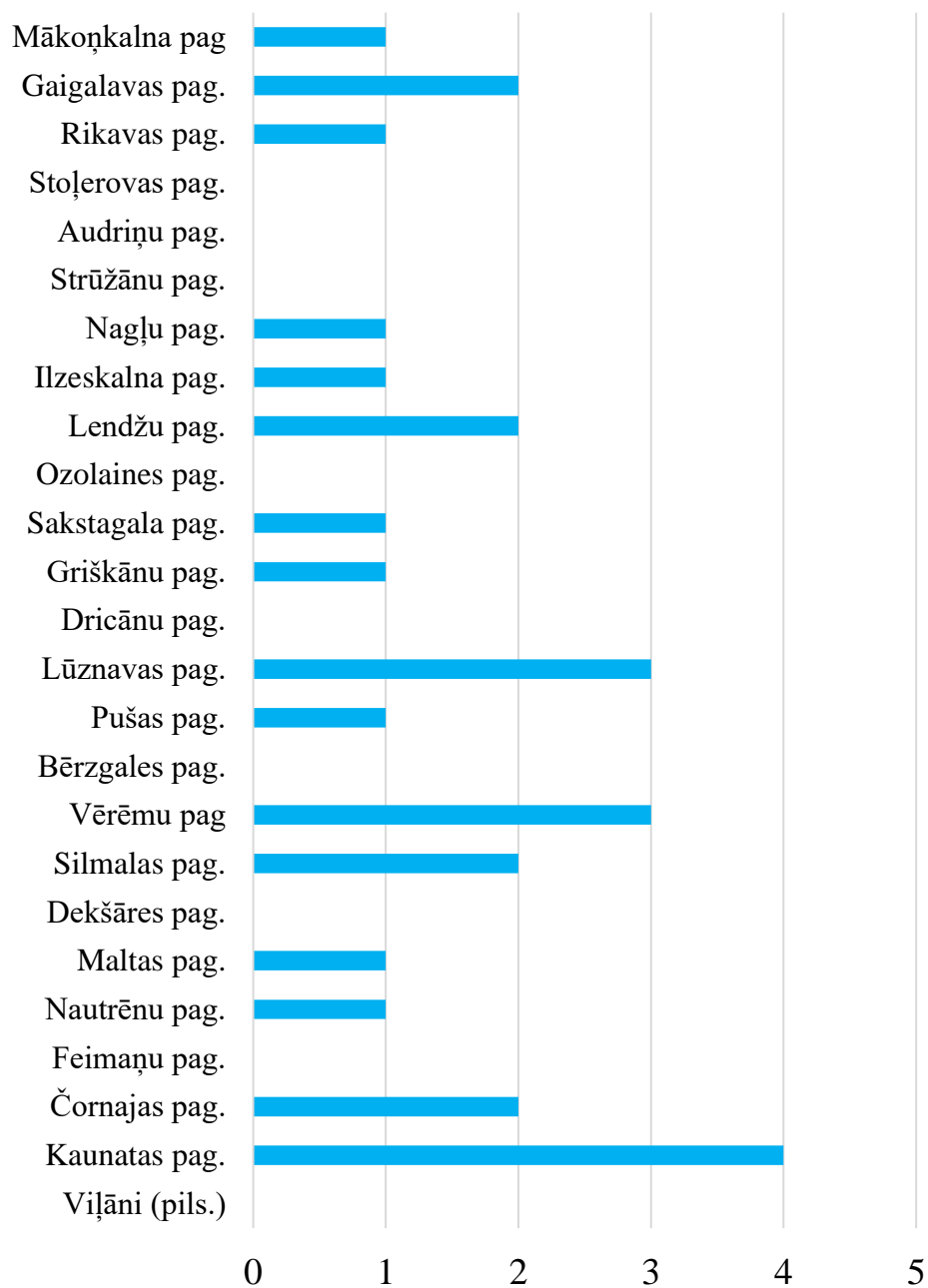
1. Rīcībā pieejamā finansējuma attiecība pret publiski pieprasītā finansējuma apmēru. Ņemot vērā pieejamā finansējuma apjomu attiecībā pret kārtā pieprasītā finansējuma apjomu (sākotnējie dati, neņemot vērā vērtēšanas rezultātus), pieejamais finansējums sastāda 81% no pieprasītā finansējuma apjoma (skat. 1. attēlu), līdz ar ko 19% projektu ir nepietiekošs finansējums.

Pēc vērtēšanas rezultātiem no 27 projektiem 20 projekts (74,1%) atbilst SVVA Stratēģijai ar pietiekošu finansējumu, 2 projekti jeb 7,4 % atbilst stratēģijai ar daļēji pietiekošu finansējumu, savukārt 4 projekti jeb 14,8% neatbilst Stratēģijai un 1 projekts jeb 3,7% atbilst Stratēģijai, taču noraidīts nepietiekama finansējuma dēļ.



1. attēls. Pieejamā finansējuma attiecība pret pieprasītā finansējuma apmēru.

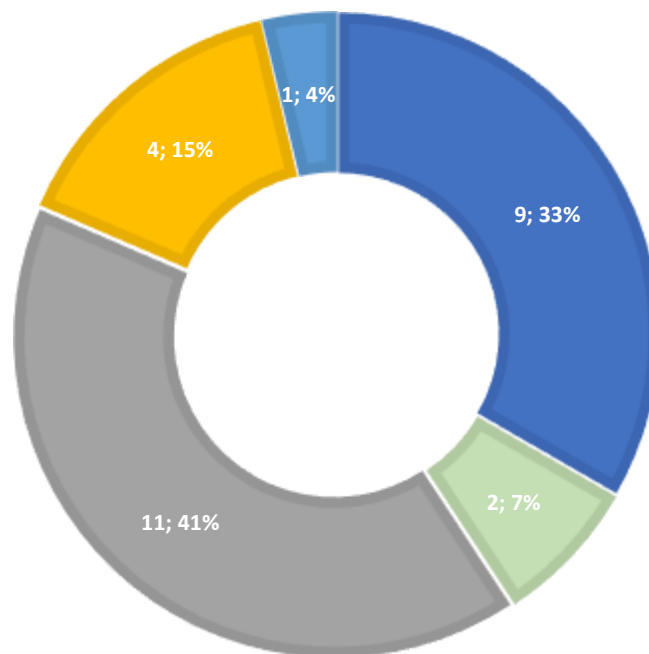
7. KĀRTĀ IESNIEGTIE PROJEKTI PĒC ĪSTENOŠANAS VIETAS



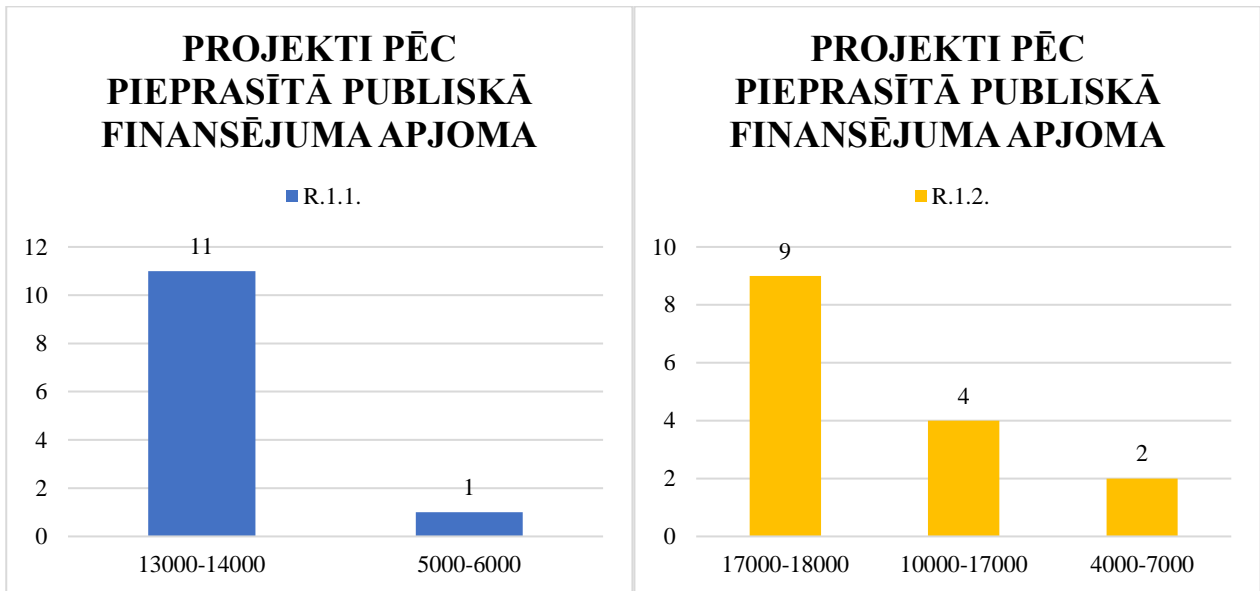
2.attēls. Projektu sadalījums rīcībās pēc teritorijas.

PROJEKTI PĒC IESNIEDZĒJU JURIDISKĀ STATUSA UN FORMAS

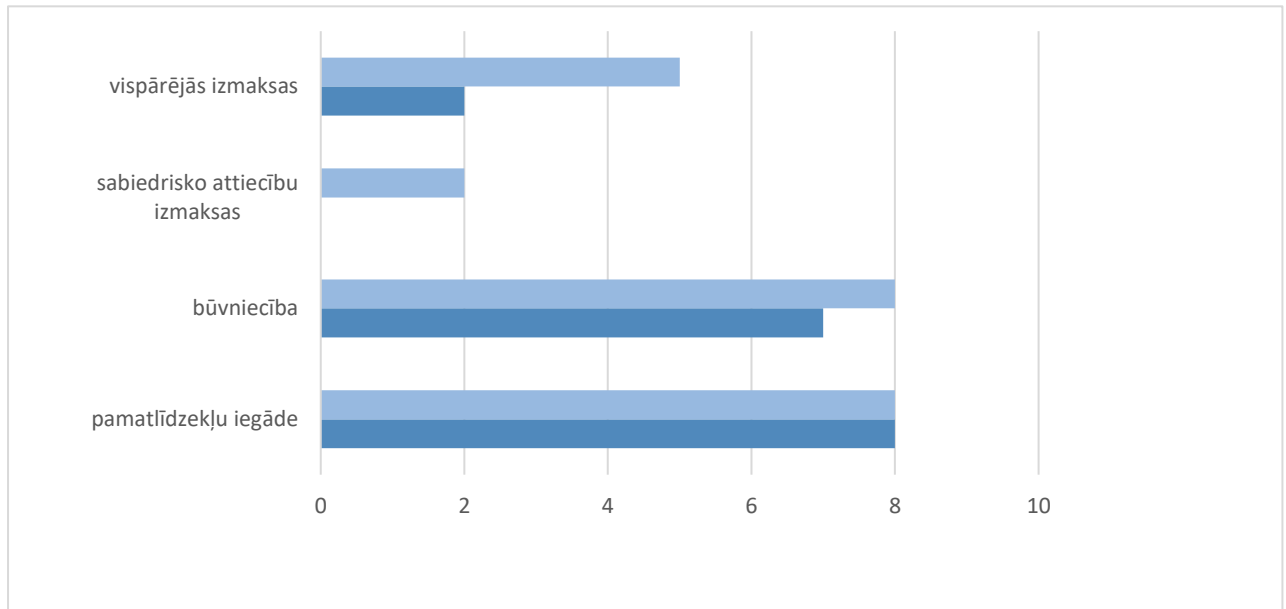
■ SIA ■ Zemnieku saimniecība ■ fiziska persona ■ Individuālais komersants ■ biedrība



3.attēls. Projekti pēc iesniedzēju pēc juridiskā statusa un formas.



4.attēls. Projekti pēc pieprasītā publiskā finansējuma apjoma.



5.attēls. Projektu iesniegumu sadalījums pēc plānotajām izmaksu pozīcijām.