

## Statistika par projektu konkursa iesniegumu pieņemšanas 5.kārtā iesniegtajiem projektu iesniegumiem

### 1. Sadalījums pa rīcībām

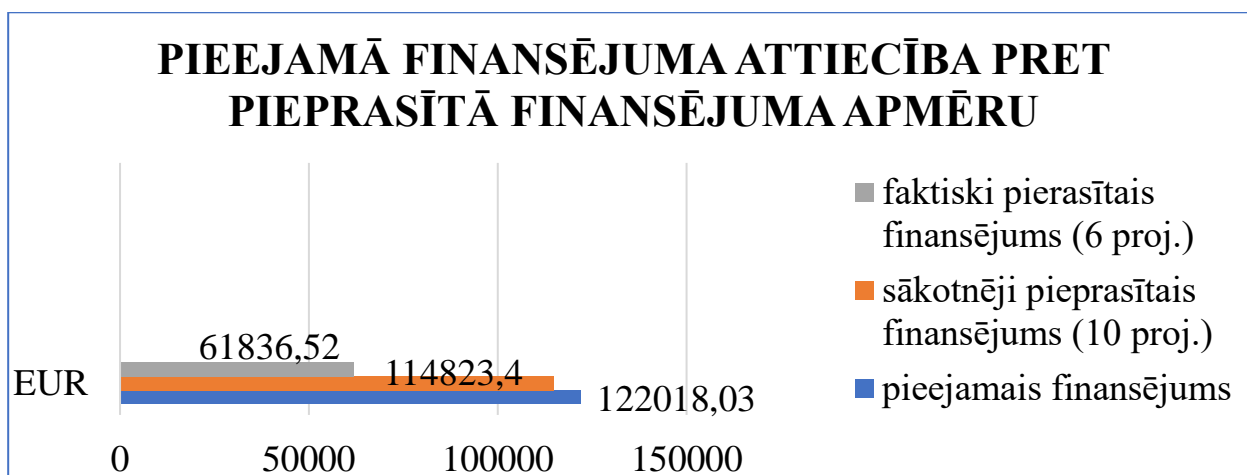
Kopā projektu konkursa iesniegumu pieņemšanas 5.kārtā Latvijas Lauku attīstības programmas 2014.-2020.gadam apakšpasākuma 19.2. "Darbības īstenošana saskaņā ar sabiedrības virzītas vietējās attīstības stratēģiju" aktivitātes 19.2.1. "Vietējās ekonomikas stiprināšanas iniciatīvas" ievaros tika pavisam iesniegti 10 projekti, rīcībā 1.1. "Uzņēmējdarbības uzsākšana.



1.attēls. Iesniegtie projektu iesniegumi pēc atbilstības SVVA Stratēģijai.

### 2. Rīcībā pieejamā finansējuma attiecība pret publiski pieprasītā finansējuma apmēru.

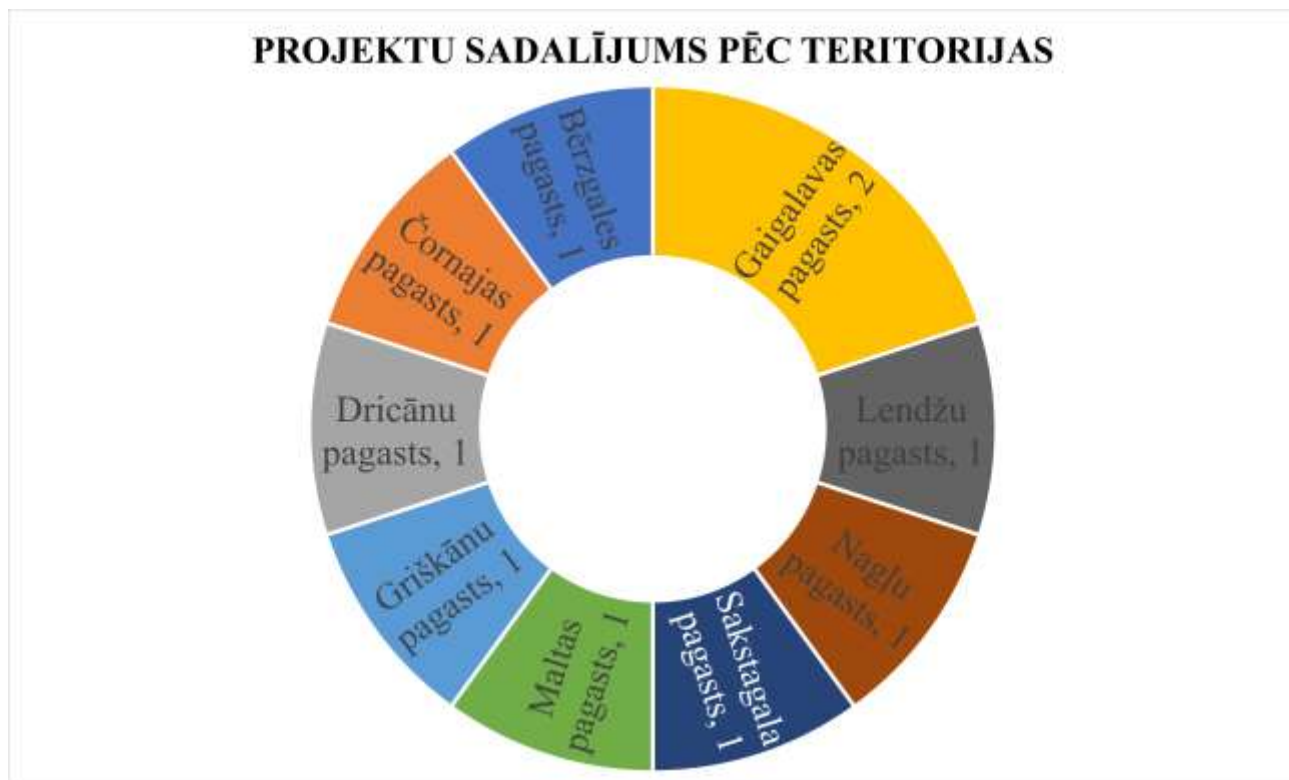
Ņemot vērā pieejamo finansējumu, rīcībā iesniegts mazs projektu skaits, un konkurence ir bijusi salīdzinoši maza, izveidojies atlikums.



2. attēls. Pieejamā finansējuma attiecība pret pieprasītā finansējuma apmēru.

### 3. Projektu iesniedzēju sadalījums pēc teritorijas.

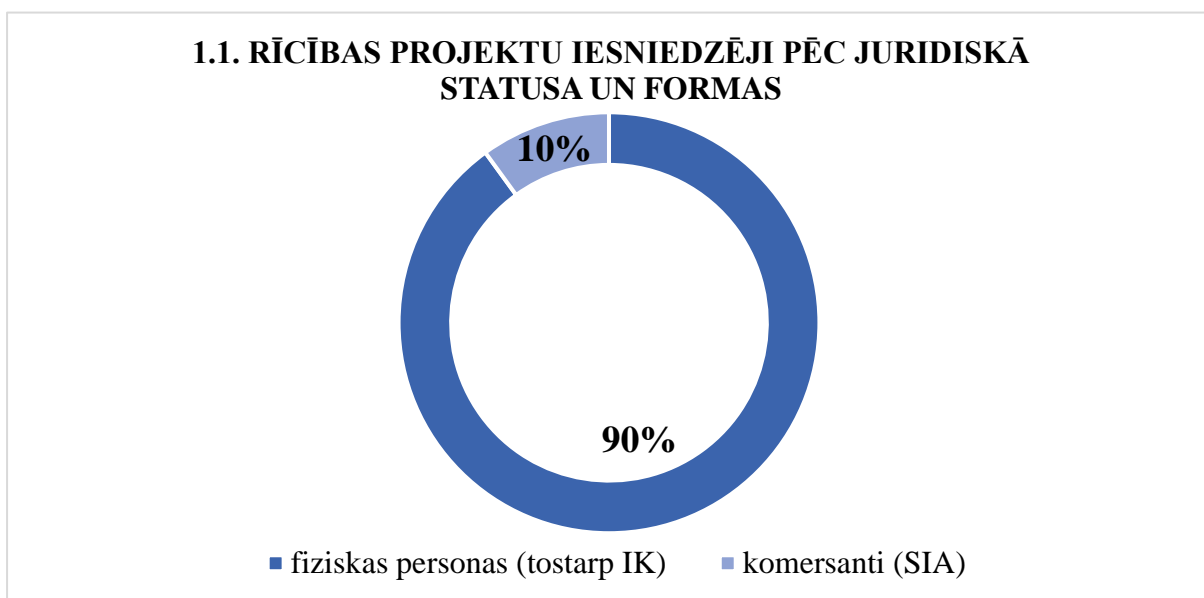
Sadalījumā pēc uzņēmējdarbības projekta iesniedzēju pārstāvētās teritorijas, kurā plānots īstenot projekta aktivitātes, 5.kārtā aktīvākais ir bijis Gaigalavas pagasts (2 projekti), pārējos pagastos – Maltas, Lendžu, Nagļu, Čornajas, Dricānu, Bērzgales, Griškānu un Sakstagala pagastā – plānots īstenot pa vienam projektam (skat. 3.attēlu).



3.attēls. Projektu sadalījums pēc teritorijas.

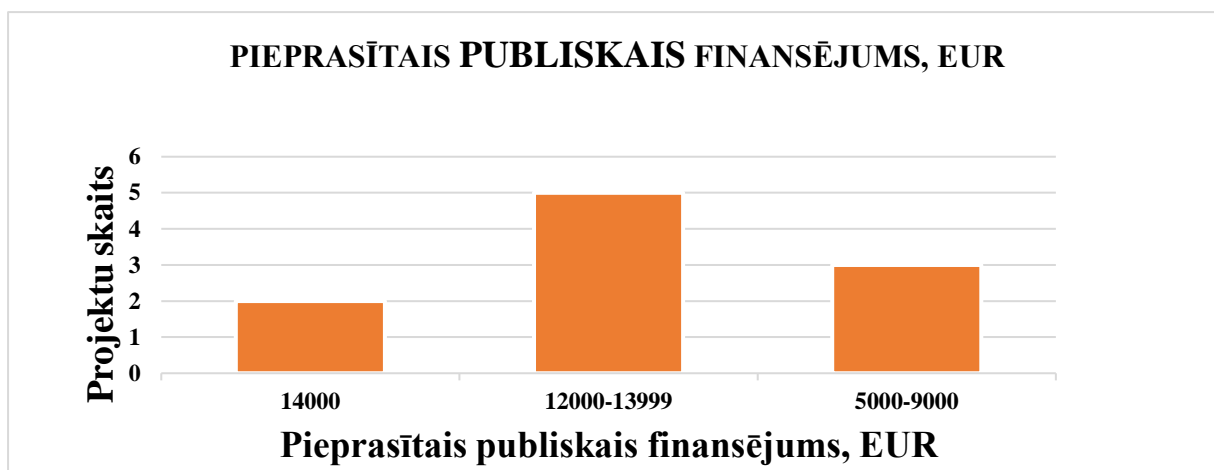
### 4. Projektu iesniedzēji pēc juridiskā statusa un juridiskās formas.

1.1. rīcībā projektu iesniedzēji lielākoties ir fiziskas personas – no 10 pretendentiem fizisku personu īpatsvars ir 9 jeb 90%, savukārt 1 pretendents ir juridiska persona (SIA) (skat. 4.attēlu).



4.attēls. Projektu iesniedzēji pēc juridiskā statusa un formas pa rīcībām.

## 5. Projektu iesniegumu sadalījums pēc pieprasītā finansējuma apjoma.



5.attēls. Pieprasītais publiskais finansējums, EUR.

## 6. Projektu iesniegumu sadalījums pēc plānotajām izmaksu pozīcijām.

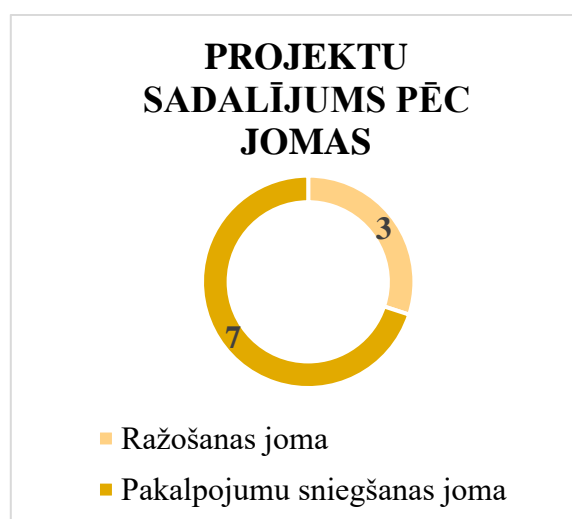
Visos projektos jeb 100% projektu paredzēta pamatlīdzekļu iegāde, un 1 no projektiem jeb 10% gadījumu projektā papildus paredzētas arī sabiedrisko attiecību un vispārējās izmaksas.

## 7. Projektu iesniegumu sadalījums pēc sasniedzamajiem rādītājiem.

Kopumā 3 no 10 projektiem iesniegti ražošanas jomā, 7 – pakalpojumu sniegšanas jomā (skat. 8.-10.attēlu).

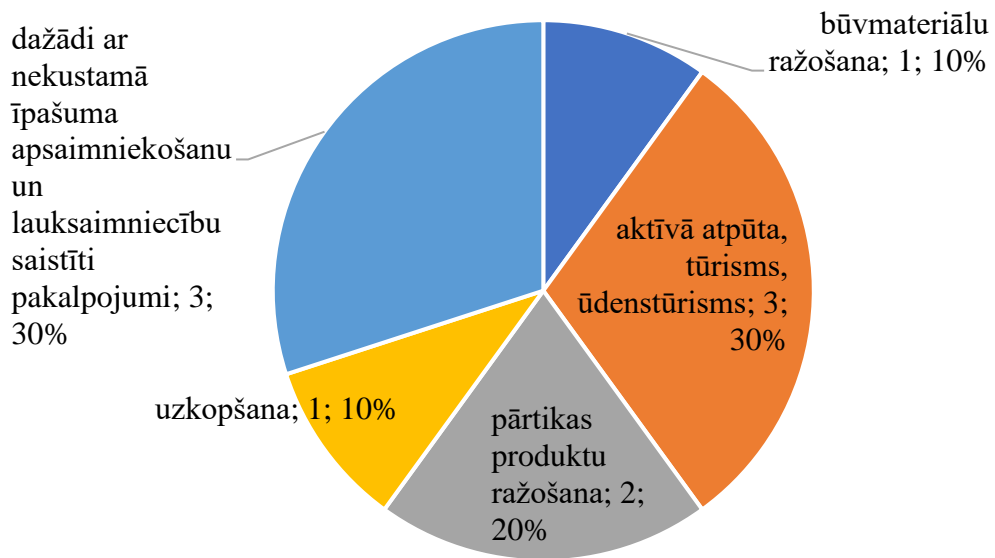


8.attēls. Plānotie sasniedzamie rādītāji.



9.attēls. Projektu sadalījums pēc jomas.

## PROJEKTI PĒC NOZARES



10.attēls. Pieprasītais publiskais finansējums, EUR.